


Art.-Nr.:
item# **29185x**

Navi MB B-Klasse ab 11/2011



Lüftungsgehäuse aushebeln

Bitte benutzen Sie nur ein Kunststoff-Werkzeug!



Remove ventilation frame

Please use only plastic tools!




Lüftungsgitter demontieren

Bitte benutzen Sie nur ein Kunststoff-Werkzeug!



Remove ventilation frame

Please use only plastic tools!




Konsole wie abgebildet positionieren

Bleche umbiegen



Position console as illustrated

Bend metal plates



Alle Bauteile wieder montieren




To remount all component parts



Änderungen vorbehalten Subject to change

Art. 29185x

Navi MB B-Klasse ab 11/2011



Tirez la grille de buse d'aération

Veillez n'utiliser qu'un outil de matière plastique



Desmante la carcasa de ventilación

Use sólo herramientas de plástico!




Démontez grille de buse d'aération

Veillez n'utiliser qu'un outil de matière plastique



Desmante izquierda de ventilación

Use sólo herramientas de plástico!




Positionnez la console comme illustré

Tirez les tôles



Posicione la consola como mostrado

Tuerza las chapas



Remontez les éléments de construction




Remonte todos partes de construcción



Art. 29185x

Navi MB B-Klasse ab 11/2011



Luchtroosterhuis uitnemen

Alleen plastic gereedschap gebruiken alstublieft!



Wywazyc ramke wylotów powietrza

Prosze uzywac tylko narzedzi z tworzywa sztucznego.




Luchtrooster demonteren

Alleen plastic gereedschap gebruiken alstublieft!



Zdemontowac kratke wylotów powietrza

Prosze uzywac tylko narzedzi z tworzywa sztucznego.




Konsole zoals afgebeeld positioneren

Metalen plaat ombuigen



Uchwyt umiescic jak na przedstawionym zdjeciu.

Blaszki zagiac



Remonte todos partes de construcción



Wszystkie elementy ponownie zamontowac

